

ALBAN

DES LIGNES RECTANGULAIRES POUR UN STYLE AFFIRMÉ

DESRIPTIF

- + Radiateur sèche-serviettes asymétrique en acier inoxydable (voir p. 11), poli à la main.
- + Éléments horizontaux carrés 30 x 50 mm, collecteurs section 30 x 30 mm.


Chauffage central

- ▲ Pression de service 4 bars max (400 kPa).
- ▲ Température de service maximal 90°C.

FIXATIONS


4 consoles murales en inox (**fournies**).

ACCESSOIRES

	Pack robinetterie P. 424 à 427
Chauffage central 	✓

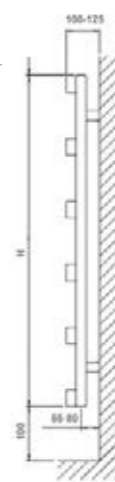
Prix publics €/HT.

CHAUFFAGE CENTRAL



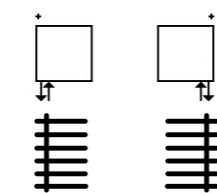
ALBAN / ALA

Saillie au mur




Raccordements

- Fig. 4390 / 4580
- Alimentation : 4 orifices 1/2"
- 2 purgeurs d'air 1/2" fournis.



Normes

EN 442 - 



ALA

L	H	PUISSANCE (en W) ΔT 50K	PENTE	POIDS (en kg)	INOX	
					RÉF.	PRIX €/HT
500	1000	256	1,25	8,2	ALA-100-050	1026,16
500	1380	332	1,30	11,1	ALA-140-050	1234,95
500	1780	417	1,24	13,8	ALA-180-050	1476,85

