

COLLECTION DESIGN ROND

CALA TWIST +AIR

DISPONIBILITÉ SEPTEMBRE 2022

LE RADIATEUR MALIN AVEC SON SOUFFLANT
ET SA FONCTION PIVOTANTE

PRATICITÉ

- Son design asymétrique et sa fonction pivotante facilitent la pose des serviettes et le nettoyage de l'appareil.

CONFORT

- Chaleur homogène pour chauffer la salle de bains et les serviettes.
- Le soufflant offre une solution de chauffage d'appoint efficace pour gérer les imprévus (seul ou en combiné).
- Gestion programmée ou à la demande pour un confort au quotidien et des économies d'énergie.

DURABILITÉ

- Acier de haute qualité protégé par un traitement anticorrosion pour une plus grande résistance dans le temps.
- Peinture longue durée, homogène sur toute la surface du radiateur.
- Soufflant équipé d'un filtre anti-poussières lavable et d'un témoin d'alerte de nettoyage.




CHAUFFAGE CENTRAL

- Robinetterie design chromée incluse.
- Quand la chaudière est arrêtée, le soufflant prend le relais.

CHAUFFAGE ÉLECTRIQUE

- Commande à distance discrète à portée de main (fixation murale ou sur socle).
- Gestion programmée ou à la demande pour un confort au quotidien et des économies d'énergie.



LNRT-IFS




TLNRT-IFS



FICHE TECHNIQUE

DESSCRIPTIF



TLNRT

- + Radiateur sèche-serviettes pivotant en acier, asymétrique à droite ou à gauche.
- + Éléments ronds horizontaux Ø 25 mm.
- + Collecteurs ronds Ø 38 mm verticaux, soit à droite (pivot à droite), soit à gauche (pivot à gauche).
- + Soufflant intégré 1000 W.
- + Traitement de surface double protection, anticorrosion, par bains de cataphorèse haute résistance et finition par revêtement en poudre époxy/polyester.
- + Gabarit de montage livré dans l'emballage.
- + Teinte de base : blanc Traffic White RAL 9016.

Chauffage central / mixte par soufflerie

- ▲ Radiateur raccordé au chauffage central :
 - hiver : fonctionnement radiateur seul ou radiateur + soufflant intersaison/été : mise en marche du soufflant seul.
- ▲ Pression de service 12 bars (1200 kPa).
- ▲ Température de service maximale 95°C.
- ▲ Livré avec robinet thermostatizable design monopoint équerre (réf. 991598) et tête manuelle chromés.
- ▲ Pivot de 180°.

Chauffage électrique / avec appoint soufflant

- ▲ Fluide caloporteur, haute performance.
- ▲ Résistance thermoplongeante avec thermofusible et limiteur de sécurité.
- ▲ Pivot de 90°.

Soufflant

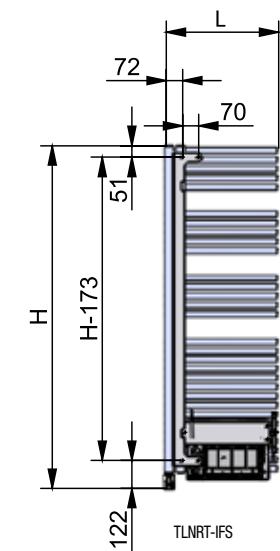
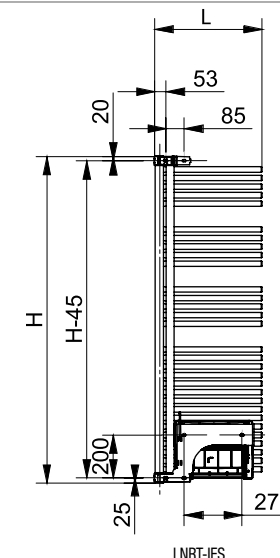
Soufflant 1000 W intégré en partie arrière.
 Utilisation au choix :
 - Soufflant seul.
 - Chauffage combiné du radiateur sèche-serviettes + soufflant additionnel.
 Soufflant piloté par la commande infrarouge IRS, avec programmation journalière (voir p. 16).
 Filtre lavable intégré. Voyant indicateur de nettoyage du filtre.

FIXATIONS

Gabarit de montage livré dans l'emballage.
 Fixation avec charnières en acier.
 Bascule du soufflant pour faciliter le montage et cacher le raccordement électrique.

EN PIÈCES DÉTACHÉES (SAV) POUR CHAUFFAGE CENTRAL

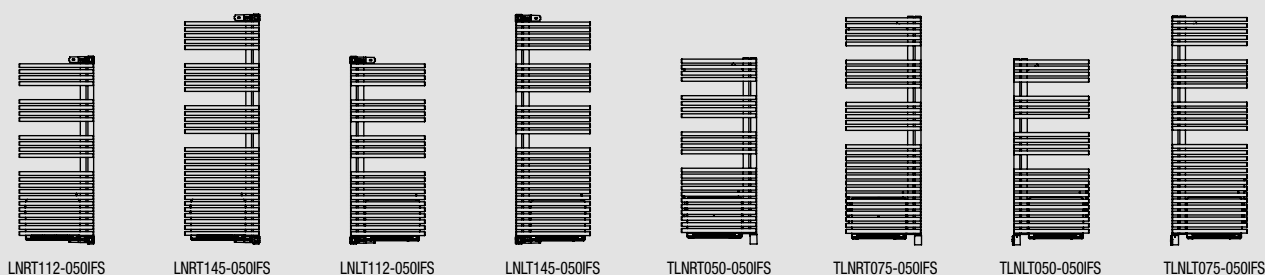
- 2 caches de fixation :
 - Blanc : réf. 976861 Prix = 32,88 €/HT
 - Couleur : réf. 976869 (teinte à préciser) Prix = 42,74 €/HT



LA GAMME CALA TWIST +AIR

LNRT-IFS / LNLT-IFS

TLNRT-IFS / TLNLT-IFS



OPTIONS


	46 couleurs	Sans pack robinetterie
	Pages de couverture	
Chauffage central	✓	✓
Chauffage électrique	✓	
Prix HT par appareil	100 €	Moins-value : -95,90 €

ACCESSOIRES

	Pack robinetterie	Compatible avec Céliane™ with Netatmo	Connectable Heatzy Elec'Pro	Patères et porte-serviettes
	P. 450 à 455	P. 176	P. 175	P. 456
Chauffage central	Livré de base			✓
Chauffage électrique		✓	✓	✓

Prix publics conseillés €/HT.

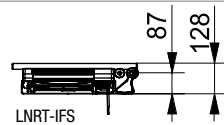
CHAUFFAGE CENTRAL



LNRT

CALA TWIST +AIR / LNRT-IFS / LNLT-IFS

Saillie au mur



CÂBLE : SORTIE À DROITE (LONGUEUR UTILE : 1100 MM)

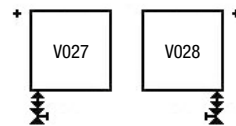
Raccordements

LNLT : fig. V027 / LNRT : fig. V028

- Alimentation : 1 orifice 1/2".
- Livré avec robinet design monopoint chromé équerre (entraxe 50 mm) et tête manuelle chromée.
- Purgeur d'air 1/8" à jet orientable fourni monté.
- Équipement Livré non monté.
- robinet thermostatizable compatible bitube/monotube.
- Livré avec 2 paires de raccords Eurocône (cuivre et PER).

Normes

EN 442 - - Classe II - IP24 - IK09



Soufflant 1000 W

Utilisation au choix :

- Soufflant 1000 W seul quand la chaudière est à l'arrêt.
- Quand la chaudière est en marche :
- Chauffage combiné du radiateur sèche-serviettes + Soufflant additionnel.
- Chauffage du radiateur sèche-serviettes seul. Filtre lavable intégré. Voyant indicateur de nettoyage du filtre.

Cala Twist +Air blanc ou couleur :
livré avec commande IRS cadre blanc.
Cadre chromé en option (voir p. 167).

RÉGULATION	DIMENSIONS (en mm)		PUISSANCE (en W)		PENTE	PUISSANCE SOUFLANT (en W)	POIDS (en kg)	TEINTE DE BASE : BLANC		COULEURS		
	L	H	55/45 ΔT 30K	75/65 ΔT 50K				RÉF.	PRIX €/HT	RÉF.	PRIX €/HT	
LNRT-IFS 	Commande IRS voir p.16	496	1198	286	545	1,26	+1000	14,7	LNRT112-050IFS	899,02	LNRT112-050IFSC	999,02
		496	1478	353	672	1,26	+1000	17,6	LNRT145-050IFS	943,78	LNRT145-050IFSC	1043,78
LNLT-IFS 	Commande IRS voir p.16	496	1198	286	545	1,26	+1000	14,7	LNLT112-050IFS	899,02	LNLT112-050IFSC	999,02
		496	1478	353	672	1,26	+1000	17,6	LNLT145-050IFS	943,78	LNLT145-050IFSC	1043,78

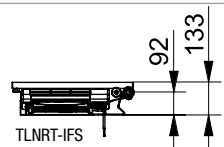
CHAUFFAGE ÉLECTRIQUE



TLNRT

CALA TWIST +AIR / TLNRT-IFS / TLNLT-IFS

Saillie au mur



CÂBLE : SORTIE À DROITE (LONGUEUR UTILE : 1200 MM)

Soufflant 1000 W

Utilisation au choix :

- Soufflant 1000 W seul.
- Chauffage combiné du radiateur sèche-serviettes + Soufflant additionnel.
- Chauffage du radiateur sèche-serviettes seul.

Cala Twist +Air blanc ou couleur :
livré avec commande IRS cadre blanc.
Cadre chromé en option (voir p. 167).

Normes

Classe II - IP 24 - IK09 - -

RÉGULATION	DIMENSIONS (en mm)		PUISSANCE (en W)	PUISSANCE SOUFLANT (en W)	POIDS (en kg)	TEINTE DE BASE : BLANC		COULEURS		
	L	H				RÉF.	PRIX €/HT	RÉF.	PRIX €/HT	
TLNRT-IFS 	Commande IRS voir p.16	496	1226	500	+1000	15,1	TLNRT112-050IFS	814,75	TLNRT112-050IFSC	914,75
		496	1476	750	+1000	18	TLNRT145-050IFS	915,10	TLNRT145-050IFSC	1015,10
TLNLT-IFS 	Commande IRS voir p.16	496	1226	500	+1000	15,1	TLNLT112-050IFS	814,75	TLNLT112-050IFSC	914,75
		496	1476	750	+1000	18	TLNLT145-050IFS	915,10	TLNLT145-050IFSC	1015,10

Prix publics conseillés €/HT.