


DECOFORM


RADIATEUR PLINTHE AU DESIGN INDUSTRIEL

- + Design industriel rétro à ailettes
- + Radiateur idéal devant les baies vitrées

nouveau



PRIX
A PARTIR DU 01/01/2021
+ 2 %
SAUF OPTION
COULEURS : +90€




**SIMULATION
3D + COULEURS**



COULEURS ET FINITIONS



50 COULEURS



TECHNOLINE

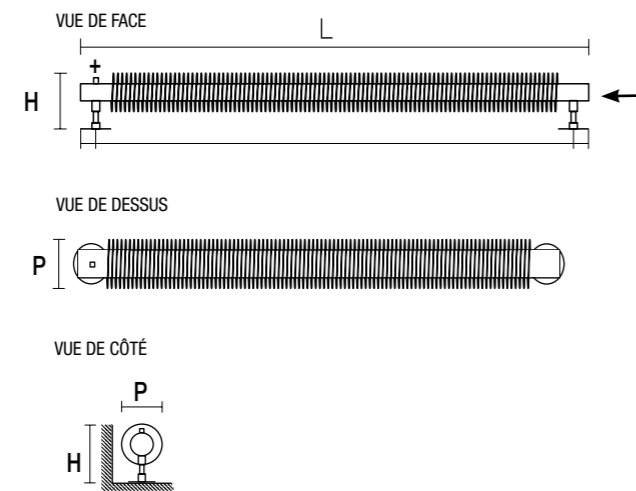
FICHE TECHNIQUE

DESRIPTIF



- + Radiateur plinthe tubulaire à lamelles en acier, à fixer au sol ou au mur.
- + Kit de 2 fixations sur pied en acier à visser, dans la teinte du radiateur.
- + Traitement de surface double protection, anticorrosion, par bains de cataphorèse haute résistance et finition par revêtement en poudre époxy/polyester.
- + Pression de service 10 bars max.
- + Température de service 120°C max.
- + Teinte de base : blanc Pure White RAL 9016.

SAILLIE AU MUR



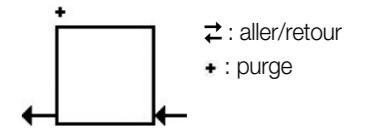
NORMES

EN 442 - CE



RACCORDEMENTS DE BASE

- Figure 6290.
- Alimentation: 2 orifices 1/2".
- Purgeur d'air Ø 1/2" à jet orientable (blanc pour appareil blanc, chromé pour appareil couleur).
- Appareil réversible gauche/droite.



OPTIONS

| | 50 couleurs | Finition Technoline (Code 0325) P. 11 | Longueur sur-mesure | Haute pression | Protection anti-corrosion |
|----------------------|---------------------|---------------------------------------|---------------------|-------------------------------|---------------------------|
| | Pages de couverture | (Code 0325) P. 11 | Code N | | |
| Chauffage central | ✓ | ✓ | De 500 à 3400 mm | 18 bars max (épreuve 13 bars) | Par électrozingage |
| Prix HT par appareil | 90 € | 90 € | Nous consulter | Plus-value : + 10 % | Nous consulter |

ACCESSOIRES

| | Pack robinetterie |
|-------------------|-------------------|
| Chauffage central | Voir ci-dessous |

COUDÉ (KIT B) :

| FINITION | RÉF | PRIX €/HT |
|----------|--------|-----------|
| Chromée | 991368 | 104,69 |
| Blanc | 991361 | 104,69 |



ÉQUERRE D'ANGLE (KIT G) :

| FINITION | RÉF | PRIX €/HT |
|----------|--------|-----------|
| Chromée | 991528 | 104,69 |
| Blanc | 991521 | 104,69 |



Prix publics €/HT.

CHAUFFAGE CENTRAL

| FWF | DIMENSIONS (en mm) | | | PUISSANCE* (en W) | | POIDS (en kg) | TEINTE DE BASE : BLANC | | COULEURS | |
|-----|--------------------|-----|-------|-------------------|--------|---------------|------------------------|--------------|----------|-----------|
| | H | L | PROF. | ΔT 30K | ΔT 50K | | RÉF. | PRIX €/HT | RÉF. | PRIX €/HT |
| 130 | 1000 | 88 | 131 | 246 | 6,2 | FWF-013-100 | 444,33 | FWF-013-100C | 534,33 | |
| | 1500 | 88 | 191 | 361 | 9,2 | FWF-013-150 | 542,92 | FWF-013-150C | 632,92 | |
| | 2000 | 88 | 260 | 498 | 12,6 | FWF-013-200 | 672,15 | FWF-013-200C | 762,15 | |
| 190 | 1000 | 133 | 197 | 370 | 12,7 | FWF-019-100 | 576,72 | FWF-019-100C | 666,72 | |
| | 1500 | 133 | 297 | 565 | 18,6 | FWF-019-150 | 701,47 | FWF-019-150C | 791,47 | |
| | 2000 | 133 | 419 | 797 | 24,8 | FWF-019-200 | 848,68 | FWF-019-200C | 938,68 | |

* Dans le cadre d'une pose à la verticale, évaluez une perte de puissance de environ 24 %.