

# DECOFORM

## LE RADIATEUR PLINTHE AU DESIGN INDUSTRIEL

### DESIGN & CONFORT

- Idéal pour une installation devant les baies vitrées.

### DURABILITÉ


- Acier de haute qualité protégé par un traitement anticorrosion pour une plus grande résistance dans le temps.
- Peinture longue durée, homogène sur toute la surface du radiateur.
- Option : revêtement électrozingué pour une protection renforcée contre la corrosion pour environnements humides.



DECOFORM


#### ASTUCE INSTALLATION :

- Installation à l'horizontale, idéal en allège, ou à la verticale.
- Robinetterie design (accessoire) disponible en blanc, couleur, chromé.



SIMULATION 3D + COULEURS  
FLASHÉZ-ICI!

#### FINITION ET PERSONNALISATION




Technoline



Sur-mesure

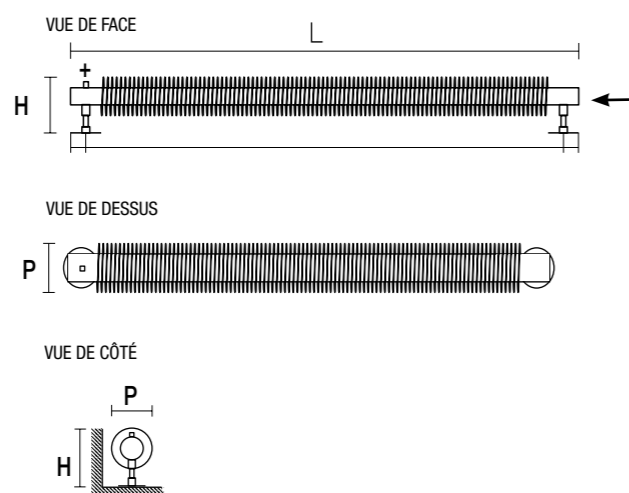
# FICHE TECHNIQUE

## DESRIPTIF



- + Radiateur plinthe tubulaire à lamelles en acier, à fixer au sol ou au mur.
- + Kit de 2 fixations sur pied en acier à visser, dans la teinte du radiateur.
- + Traitement de surface double protection, anticorrosion, par bains de cataphorèse haute résistance et finition par revêtement en poudre époxy/polyester.
- + Pression de service 10 bars max.
- + Température de service 120°C max.
- + Teinte de base : blanc Traffic White RAL 9016.

## SAILLIE AU MUR

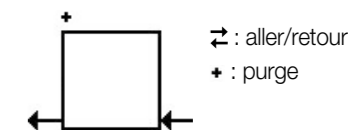


## NORMES

EN 442 - CE

## RACCORDEMENTS DE BASE

- Figure 6290.
- Alimentation : 2 orifices 1/2", pas d'alimentation monopoint.
- Purgeur d'air Ø 1/2" à jet orientable (blanc pour appareil blanc, chromé pour appareil couleur).
- Appareil réversible gauche/droite.



| OPTIONS              | 46 couleurs         | Finition Technoline | Longueur sur-mesure | Haute pression                | Protection anticorrosion | Pose en série de plusieurs appareils |
|----------------------|---------------------|---------------------|---------------------|-------------------------------|--------------------------|--------------------------------------|
|                      | Pages de couverture | (Code 0325) P. 10   | Code N              |                               |                          |                                      |
| Chauffage central    | ✓                   | ✓                   | De 500 à 3400 mm    | 18 bars max (épreuve 13 bars) | Par électrozingage       | ✓                                    |
| Prix HT par appareil | 100 €               | 100 €               | Nous consulter      | Plus-value : + 10 %           | Nous consulter           | Nous consulter                       |

## ACCESSOIRE

| Pack robinetterie |                 |
|-------------------|-----------------|
| Chauffage central | Voir ci-dessous |

### COUDÉ (KIT B) :

| FINITION | RÉF    | PRIX €/HT |
|----------|--------|-----------|
| Chromée  | 991368 | 120,53    |
| Blanc    | 991361 | 120,53    |
| Couleur  | 991609 | 132,58    |

### ÉQUERRE D'ANGLE (KIT G) :

| FINITION | RÉF    | PRIX €/HT |
|----------|--------|-----------|
| Chromée  | 991528 | 120,53    |
| Blanc    | 991521 | 120,53    |



Prix publics conseillés €/HT.

## CHAUFFAGE CENTRAL

| H (avec pieds) | DIMENSIONS (en mm) |       | PUISSANCE* (en W) |        | POIDS (en kg) | TEINTE DE BASE : BLANC |           | COULEURS     |           |
|----------------|--------------------|-------|-------------------|--------|---------------|------------------------|-----------|--------------|-----------|
|                | L                  | PROF. | ΔT 30K            | ΔT 50K |               | RÉF.                   | PRIX €/HT | RÉF.         | PRIX €/HT |
| 130            | 1000               | 88    | 131               | 246    | 6,2           | FWF-013-100            | 563,96    | FWF-013-100C | 663,96    |
|                | 1500               | 88    | 191               | 361    | 9,2           | FWF-013-150            | 689,09    | FWF-013-150C | 789,09    |
|                | 2000               | 88    | 260               | 498    | 12,6          | FWF-013-200            | 853,10    | FWF-013-200C | 953,10    |
| 190            | 1000               | 133   | 197               | 370    | 12,7          | FWF-019-100            | 731,98    | FWF-019-100C | 831,98    |
|                | 1500               | 133   | 297               | 565    | 18,6          | FWF-019-150            | 890,33    | FWF-019-150C | 990,33    |
|                | 2000               | 133   | 419               | 797    | 24,8          | FWF-019-200            | 1077,17   | FWF-019-200C | 1177,17   |

\* Dans le cadre d'une pose à la verticale, évaluez une perte de puissance d'environ 24 %.