

## COLLECTION DESIGN ROND

## KÉVA SPA

UN DESIGN CINTRÉ ÉLÉGANT  
ET UNE FINITION PARFAITE

## PRATICITÉ

- Pose des serviettes facilitée grâce au cintrage des tubes.
- **Astuce aménagement** : existe en version horizontale et en option claustra.

## CONFORT

- Chaleur homogène pour chauffer la salle de bains et les serviettes.

## DURABILITÉ

- Acier de haute qualité protégé par un traitement anticorrosion pour une plus grande résistance dans le temps.
- Peinture longue durée, homogène sur toute la surface du radiateur.


 **CHAUFFAGE CENTRAL**

- Adaptable en mixte pour un fonctionnement lorsque la chaudière est arrêtée.

 **CHAUFFAGE ÉLECTRIQUE**

- Commande à distance discrète à portée de main (fixation murale ou sur socle).
- Gestion programmée ou à la demande pour un confort au quotidien et des économies d'énergie.
- Huile minérale inaltérable, 100 % naturelle et recyclable.



TCKI-GF



CK

CKO  
(FINITION CHROMÉE)

FINITION



Chromée

## FICHE TECHNIQUE

### DESSCRIPTIF



TCKI-GF

- + Radiateur sèche-serviettes en acier.
- + Éléments ronds Ø 20 mm horizontaux cintrés (sauf modèle horizontal non cintré – SK, ASKI, et TSKI).
- + Collecteurs ronds Ø 38 mm verticaux.
- + Consoles de fixation soudées à l'arrière des collecteurs pour une totale discrétion et une capacité d'étendage accrue.
- + Traitement de surface double protection, anticorrosion, par bains de cataphorèse haute résistance et finition par revêtement en poudre époxy/polyester.
- + Teinte de base : blanc Traffic White RAL 9016, finition chromée sur Kéva Spa chromé (voir p.10).

#### Chauffage central

- ▲ Pression de service 10 bars (1000 kPa).
- ▲ Température de service maximale 120°C.

#### Chauffage électrique

- Fluide : huile minérale inaltérable, haute performance.
- Résistance électrique thermoplongeante à coupe-circuit automatique (idem en mixte).

#### Mixte

- En hiver, utilisation en chauffage central.
- En été, utilisation en électrique grâce à sa résistance thermoplongeante et sa régulation programmable.
- Pression de service 4 bars (400 kPa).

### FIXATIONS

4 consoles murales réglables en profondeur (**fournies**), peintes dans la couleur de l'appareil.

#### EN PIÈCES DÉTACHÉES (SAV)

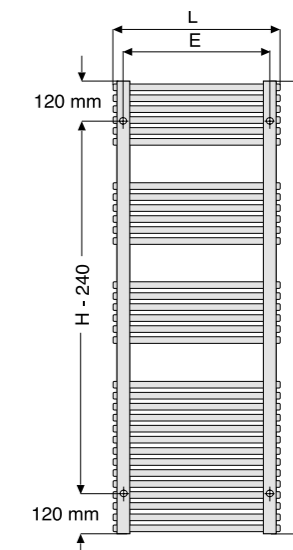
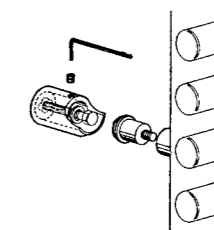
Boîte de consoles :

- Blanches, réf. 962671 Prix = 49,70 €/HT
- Couleur, réf. 962679 (teinte à préciser) Prix = 64,61 €/HT
- Chromées, réf. 962678 Prix = 64,61 €/HT

Si appareil en Technoline, commandez les consoles en teinte Inox Look 0332.

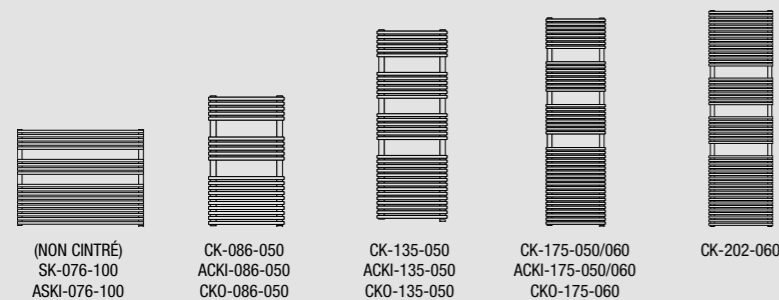
- Axe manchon de raccordement au mur = 70 à 85 mm.

| Largeur appareil | 500 mm | 600 mm | 1000 mm |
|------------------|--------|--------|---------|
| Entraxe E        | 447    | 541    | 962     |

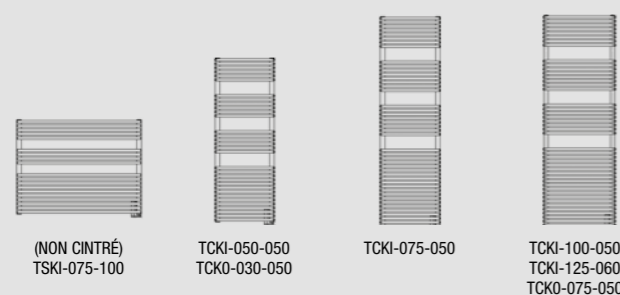


## LA GAMME KÉVA SPA

CK, SK, CKO , ACKI, ASKI



TCKI, TSKI, TCKO



### OPTIONS

|                      | 46 couleurs<br>Pages de couverture | Claustra<br>P. 168-169 | Autres options<br>de raccordements<br>P. 166 | Haute<br>pression<br>18 bars |
|----------------------|------------------------------------|------------------------|--|------------------------------|
| Chauffage central    | ✓                                  | ✓                      | ✓  |                              |
| Chauffage mixte      | ✓                                  |                        | ✓  |                              |
| Chauffage électrique | ✓                                  |                        |  |                              |
| Prix HT par appareil | 100 €                              | Voir p. 160-161        | Nous consulter                               | Plus-value : + 10 %          |

### ACCESSOIRES

|                      | Pack<br>robinetterie<br>P. 450 à 455 | Kit résistance<br>(adaptation<br>en mixte)<br>P. 167 | Compatible avec<br>Céliane™ with<br>Netatmo<br>P. 176 | Connectable<br>Heatzy Elec'Pro<br>P. 175 | Patères et<br>porte-serviettes<br>P. 456 |
|----------------------|--------------------------------------|--|---|--|--|
| Chauffage central    | ✓                                    | ✓  |   |  | ✓  |
| Chauffage mixte      | ✓                                    |  | ✓   | ✓  | ✓  |
| Chauffage électrique |                                      |  | ✓   | ✓  | ✓  |



Prix publics conseillés €/HT.

CHAUFFAGE CENTRAL



## KÉVA SPA / CK / SK / CKO

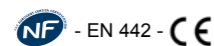
### Saillie au mur



| Largeur appareil | 500 mm | 590 mm | 1000 mm |
|------------------|--------|--------|---------|
| S mini           | 138    | 153    | 106     |
| S maxi           | 153    | 168    | 121     |

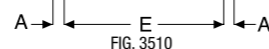
SAUF SK : SAILLIE AU MUR DE 111 À 125 MM

### Normes



### Raccordements

- Fig. 3510
- Alimentation : 2 orifices 1/2".
- Purgeur d'air chromé 1/8" à jet orientable fourni.



| Largeur appareil | 500 mm | 590 mm | 1000 mm |
|------------------|--------|--------|---------|
| A                | 25,5   | 26     | 19      |
| E                | 447    | 541    | 962     |



CK / SK

| L    | H    | PUISSANCE (en W) |              | PENTE | POIDS (en kg) | TEINTE DE BASE : BLANC       |           | COULEURS                      |           |
|------|------|------------------|--------------|-------|---------------|------------------------------|-----------|-------------------------------|-----------|
|      |      | 55/45 ΔT 30K     | 75/65 ΔT 50K |       |               | RÉF.                         | PRIX €/HT | RÉF.                          | PRIX €/HT |
| 500  | 860  | 242              | <b>462</b>   | 1,225 | 8,6           | <b>CK-086-050</b>            | 469,61    | <b>CK-086-050C</b>            | 569,61    |
| 500  | 1355 | 378              | <b>708</b>   | 1,227 | 13,5          | <b>CK-135-050</b>            | 558,46    | <b>CK-135-050C</b>            | 658,46    |
| 500  | 1751 | 506              | <b>950</b>   | 1,230 | 18,2          | <b>CK-175-050</b>            | 634,60    | <b>CK-175-050C</b>            | 734,60    |
| 590  | 1751 | 604              | <b>1133</b>  | 1,230 | 20,9          | <b>CK-175-060</b>            | 723,46    | <b>CK-175-060C</b>            | 823,46    |
| 590  | 2015 | 702              | <b>1315</b>  | 1,232 | 24,5          | <b>CK-202-060</b>            | 951,92    | <b>CK-202-060C</b>            | 1051,92   |
| 1000 | 761  | 428              | <b>778</b>   | 1,223 | 13,9          | <b>SK-076-100 non cintré</b> | 634,60    | <b>SK-076-100C non cintré</b> | 734,60    |




CKO (Chromé)

| L   | H    | PUISSANCE (en W) |              | PENTE | POIDS (en kg) | FINITION : CHROMÉE |           |
|-----|------|------------------|--------------|-------|---------------|--------------------|-----------|
|     |      | 55/45 ΔT 30K     | 75/65 ΔT 50K |       |               | RÉF.               | PRIX €/HT |
| 500 | 860  | 168              | <b>316</b>   | 1,234 | 8,6           | <b>CKO-086-050</b> | 1205,76   |
| 500 | 1355 | 269              | <b>532</b>   | 1,332 | 13,5          | <b>CKO-135-050</b> | 1649,99   |
| 590 | 1751 | 404              | <b>775</b>   | 1,277 | 20,9          | <b>CKO-175-060</b> | 2030,76   |

Modèles CK,SK,CKO adaptables en mixte avec kit de résistance, voir p.167.

Prix publics conseillés €/HT.

CHAUFFAGE MIXTE



## KÉVA SPA / ACKI-GF / ASKI-GF

### Saillie au mur

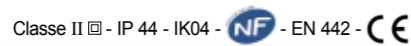


CÂBLE : SORTIE À DROITE (LONGUEUR UTILE : 1050 MM)

| Largeur appareil | 500 mm | 600 mm | 1000 mm |
|------------------|--------|--------|---------|
| S mini           | 138    | 153    | 106     |
| S maxi           | 153    | 168    | 121     |

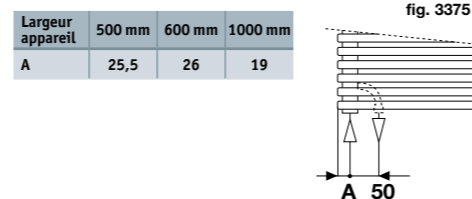
SAUF ASKI : SAILLIE AU MUR DE 111 À 125 MM

### Normes



### Raccordements

- Fig. 3375
- Alimentation : 2 orifices 1/2".
- Purgeur d'air chromé 1/8" à jet orientable fourni.
- Axe manchon de raccordement au mur = 50 à 75 mm.




ACKI-GF / ASKI-GF

| RÉGULATION            | DIMENSIONS (en mm) |      | PUISSANCE (en W) |              | PENTE | PUISSANCE ÉLECTRIQUE (en W) | POIDS (en kg) | TEINTE DE BASE : BLANC            |           | COULEURS                           |           |
|-----------------------|--------------------|------|------------------|--------------|-------|-----------------------------|---------------|-----------------------------------|-----------|------------------------------------|-----------|
|                       | L                  | H    | 55/45 ΔT 30K     | 75/65 ΔT 50K |       |                             |               | RÉF.                              | PRIX €/HT | RÉF.                               | PRIX €/HT |
| Commande RF voir p.16 | 500                | 884  | 246              | <b>460</b>   | 1,225 | 300                         | 9,6           | <b>ACKI-086-050/GF</b>            | 761,53    | <b>ACKI-086-050/GFC</b>            | 861,53    |
|                       | 500                | 1379 | 378              | <b>708</b>   | 1,227 | 600                         | 14,5          | <b>ACKI-135-050/GF</b>            | 888,46    | <b>ACKI-135-050/GFC</b>            | 988,46    |
|                       | 500                | 1775 | 505              | <b>946</b>   | 1,230 | 900                         | 19,2          | <b>ACKI-175-050/GF</b>            | 1015,38   | <b>ACKI-175-050/GFC</b>            | 1115,38   |
|                       | 600                | 1775 | 601              | <b>1126</b>  | 1,230 | 1200                        | 21,9          | <b>ACKI-175-060/GF</b>            | 1142,30   | <b>ACKI-175-060/GFC</b>            | 1242,30   |
|                       | 1000               | 785  | 417              | <b>778</b>   | 1,223 | 600                         | 15,4          | <b>ASKI-076-100/GF non cintré</b> | 1015,38   | <b>ASKI-076-100/GFC non cintré</b> | 1115,38   |

Prix publics conseillés €/HT.

CHAUFFAGE ÉLECTRIQUE



## KÉVA SPA / TCKI-GF / TSKI-GF / TCKO-GF


### Saillie au mur



CÂBLE : SORTIE À DROITE (LONGUEUR UTILE : 1050 MM)

| Largeur appareil | 500 mm | 600 mm | 1000 mm |
|------------------|--------|--------|---------|
| S mini           | 138    | 153    | 106     |
| S maxi           | 153    | 168    | 121     |

### Normes



TCKI-GF / TSKI-GF

| RÉGULATION            | DIMENSIONS (en mm) |      | PUISSANCE (en W) | POIDS (en kg) | TEINTE DE BASE : BLANC            |           | COULEURS                           |           |
|-----------------------|--------------------|------|------------------|---------------|-----------------------------------|-----------|------------------------------------|-----------|
|                       | L                  | H    | (en W)           | (en kg)       | RÉF.                              | PRIX €/HT | RÉF.                               | PRIX €/HT |
| Commande RF voir p.16 | 500                | 884  | <b>500</b>       | 12,4          | <b>TCKI-050-050/GF</b>            | 653,64    | <b>TCKI-050-050/GFC</b>            | 753,64    |
|                       | 500                | 1379 | <b>750</b>       | 19,0          | <b>TCKI-075-050/GF</b>            | 752,32    | <b>TCKI-075-050/GFC</b>            | 852,32    |
|                       | 500                | 1775 | <b>1000</b>      | 25,2          | <b>TCKI-100-050/GF</b>            | 863,31    | <b>TCKI-100-050/GFC</b>            | 963,31    |
|                       | 600                | 1775 | <b>1250</b>      | 28,9          | <b>TCKI-125-060/GF</b>            | 1011,32   | <b>TCKI-125-060/GFC</b>            | 1111,32   |
|                       | 1000               | 785  | <b>750</b>       | 20,0          | <b>TSKI-075-100/GF non cintré</b> | 986,65    | <b>TSKI-075-100/GFC non cintré</b> | 1086,65   |



TCKO-GF (Chromé)

| RÉGULATION            | DIMENSIONS (en mm) |      | PUISSANCE (en W) | POIDS (en kg) | FINITION : CHROMÉE     |           |
|-----------------------|--------------------|------|------------------|---------------|------------------------|-----------|
|                       | L                  | H    | (en W)           | (en kg)       | RÉF.                   | PRIX €/HT |
| Commande RF voir p.16 | 500                | 884  | <b>300</b>       | 12,4          | <b>TCKO-030-050/GF</b> | 1418,30   |
|                       | 500                | 1776 | <b>750</b>       | 25,3          | <b>TCKO-075-050/GF</b> | 2219,94   |