

LES HORIZONTALAUX

VOLGA & VOLGA PLUS

DESIGN CLASSIQUE ET INTEMPOREL,
AVEC COMMANDE EN POSITION HAUTE

- + Faible saillie au mur de moins de 11 cm
- + Commande digitale, simple d'utilisation et facile d'accès
- + Finition parfaite avec ses 2 joues latérales
- + Nouveau : VOLGA PLUS éligible au dispositif "Coup de pouce chauffage"

TAMA
(VOLGA)TAMH
(VOLGA PLUS)

À NOTER

FIXATION EN H
TEMPS DE POSE
RÉDUITAVEC
ÉCRAN DIGITAL

VOLGA &
VOLGA PLUS
PAS DE
HAUSSE DE PRIX
AU
01/01/2021



VOLGA PLUS (TAMH)

DÉTECTION
DE PRÉSENCEFABRIQUÉ
EN FRANCE

+ D'INFOS



FICHE TECHNIQUE

DESRIPTIF

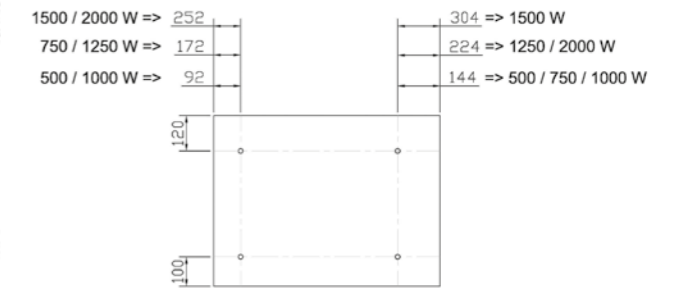
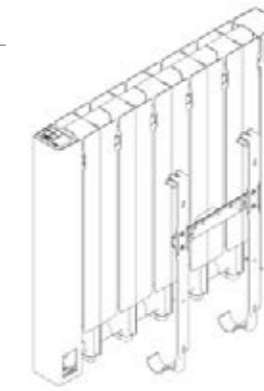
- + Radiateur électrique à fluide ThermoActif en fonte d'aluminium.
- + Éléments de 100 mm plats verticaux.
- + Traitement de surface anticorrosion par anaphorèse haute résistance et finition par revêtement poudre époxy/polyester.
- + Fluide : huile minérale inaltérable haute performance, sans entretien.
- + Teinte de base : blanc Pure White RAL 9010.

RÉGULATION

	VOLGA (TAMA)	VOLGA PLUS (TAMH)
GÉNÉRALITÉS		
Position de la régulation	Intégrée - en haut à droite	Intégrée - en haut à droite
Performance thermostat	NF Électricité Performance 3*	NF Electricité Performance 3* + œil
Coefficient d'aptitude	0,1	0,1
Affichage	Écran LCD - Affichage digital rétroéclairé	Écran LCD - Affichage digital rétroéclairé
Sélecteur de modes	Confort, Éco, Hors gel, Auto, Arrêt	Confort, Éco, Hors gel, Auto, Arrêt
Plage de régulation	Ultra-précise, au 1/10° de degré	Ultra-précise, au 1/10° de degré
Verrouillage parental	OUI	OUI
Autres	Touche marche/arrêt en relief. Signal sonore lors de la mise en chauffe et l'arrêt du radiateur.	Touche marche/arrêt en relief. Signal sonore lors de la mise en chauffe et l'arrêt du radiateur.
ÉCONOMIES D'ÉNERGIE		
Programmes	3 pré-enregistrés + 1 libre-utilisateur	3 pré-enregistrés + 1 libre-utilisateur
Détection de présence	NON	OUI
Détection ouverture/fermeture fenêtre	OUI	OUI
Indicateur digital de consommation	OUI	OUI
Veille	Basse consommation : 0,4 W	Basse consommation : 0,4 W
PROTOCOLE DE COMMUNICATION		
Fil pilote 6 ordres	OUI	OUI

FIXATIONS

Console en H indépendante avec niveau intégré et système de verrouillage (**fournie**).
Facilité de montage.



EN PIÈCES DÉTACHÉES (SAV)

- Blanche, réf. 775523
Prix = 40,65 €/HT

ACCESSOIRES

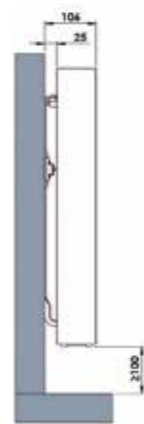
	Équipement pour régulation centralisée (CPL)	Connectable Heatzy Elec'pro
	P. 169	P. 168
TAMA, TAMH	✓	✓
Prix HT	Réf. 894510 Centrale de programmation (CPL) (1 par habitation) : 420,17 € Réf. 894030 Interface récepteur mural (1 par appareil) : 110,18 €	Réf. 887700 : 50,92 €

Prix publics €/HT.



VOLGA / TAMA

Saillie au mur



Normes

Classe II □ - IP 34 - IK09 - -


★ Best-seller : conseillé en stock chez nos distributeurs.

RÉGULATION	DIMENSIONS (en mm)		PUISSANCE (en W)	NOMBRE D'ÉLÉMENTS	POIDS (en kg)	TEINTE DE BASE : BLANC	
	H	L				RÉF.	PRIX €/HT
TAMA	575	528	500	4	10,0	★ TAMA-050-053/CF	364,14
		528	750	4	10,0	★ TAMA-075-053/CF	395,35
		628	1000	5	12,2	★ TAMA-100-063/CF	431,77
		828	1250	7	16,0	★ TAMA-125-083/CF	483,79
		928	1500	8	18,2	★ TAMA-150-093/CF	541,01
		1228	2000	11	24,0	★ TAMA-200-123/CF	655,45



VOLGA PLUS / TAMH

Saillie au mur



Normes

Classe II □ - IP 34 - IK09 - -

★ Best-seller : conseillé en stock chez nos distributeurs.

RÉGULATION	DIMENSIONS (en mm)		PUISSANCE (en W)	NOMBRE D'ÉLÉMENTS	POIDS (en kg)	TEINTE DE BASE : BLANC	
	H	L				RÉF.	PRIX €/HT
TAMH	575	528	500	4	10,0	★ TAMH-050-053/CF	372,00
		528	750	4	10,0	★ TAMH-075-053/CF	402,60
		628	1000	5	12,2	★ TAMH-100-063/CF	438,30
		828	1250	7	16,0	★ TAMH-125-083/CF	489,30
		928	1500	8	18,2	★ TAMH-150-093/CF	545,40
		1228	2000	11	24,0	★ TAMH-200-123/CF	657,60

* Suivant modalités en vigueur.